



МОНГОЛЫН  
НОТАРИАТЧДЫН  
ТАНХИМ

# ЦАХИМ НОТАРИАТЫН СИСТЕМИЙН ГАРЫН АВЛАГА

Улаанбаатар хот

2022 он



## Агуулга

<b>1. СИСТЕМ ИЙН ТАНИЛЦУУЛГА</b> .....	2
1 Оршил.....	2
Системд ашиглагдах нэр томъёоны тайлбар: .....	2
<b>2. СИСТЕМ АШИГЛАХ ЗААВАР</b> .....	2
1 Системд нэвтрэх .....	3
Системд хэрхэн нэвтрэх вэ? .....	3
Системд хэрхэн бүртгүүлэх вэ? .....	3
Нууц үг хэрхэн сэргээх вэ? .....	4
2 Сайтын бүтэц.....	5
Үйлчилгээ цонхтой ажиллах .....	6
Миний үйлчилгээ цонхтой ажиллах .....	7



## 1. СИСТЕМИЙН ТАНИЛЦУУЛГА

Энэхүү систем нь үйлчлүүлэгчийг үнэн зөв танихаас эхлэн, үйлдэл бүртгэх, баталгаажуулах, архивлах тоо мэдээлэл гаргах, холбогдох баримт бичгийг төрийн байгууллагууд руу илгээх, мэдээлэл солилцон ажилладаг.

### 1 ОРШИЛ

Нотариатын тухай хууль: 41 дүгээр зүйлд Итгэмжлэл үйлдэх тухай

41.1.Итгэмжлэлд төлөөлүүлэгч болон төлөөлөгчийн овог, эцэг /эх/-ийн нэр, өөрийн нэр, хаяг, итгэмжлэл олгосон он, сар, өдөр, төлөөлүүлэгчээс төлөөлөгчид олгож байгаа бүрэн эрх болон хугацааг бичнэ.

41.2.Төлөөлөгчид эрх олгосон үйл ажиллагааг бусдаар гүйцэтгүүлэх, эсхүл итгэмжлэлийг бусдад шилжүүлэх бол энэ тухай итгэмжлэлд тусгайлан заах бөгөөд ийнхүү заагаагүй бол төлөөлүүлэгчийн ашиг сонирхлыг хамгаалах зайлшгүй шаардлагатайгаас бусад тохиолдолд шилжүүлсэн итгэмжлэлийг гэрчлэхийг хориглоно.

Итгэмжлэл үйлдэхдээ анхаарах зүйлс:

1. Итгэмжлэлд төлөөлөгч болон төлөөлүүлэгч талууд цахим иргэний үнэмлэх, гадаад паспортны хуулбар хавсаргана.
2. Ямар эрх олгох гэж байгаагаасаа хамааран нэмэлт бичиг баримт хавсаргана. Жишээ нь: Үл хөдлөх хөрөнгө бусдад худалдах, хөлслүүлэх, түрээслүүлэх, барьцаанд тавих, арилжих эрх олгох бол уг хөрөнгийн гэрчилгээний хуулбарыг хавсаргана.
3. Ямар эрх олгох гэж байгаагаа тодорхой сонгох.
4. Төлөөлөгч тал нь төлөөлүүлэгч талын өмнөөс өөртэйгөө хэлцэл хийхийг хуулиар хориглодог тул үүнийг анхаарах шаардлагатай.

Системд ашиглагдах нэр томъёоны тайлбар:

Товчилсон үг	Тайлбар
1. ДТГ	Дипломат төлөөлөгчийн газар
2. Төлөөлүүлэгч	Итгэмжлэлээр олгох эрхийг төлөөлөгч талд олгох иргэн
3. Төлөөлөгч	Итгэмжлэлээр олгох эрхийн дагуу төлөөлүүлэгч талыг орлох иргэн

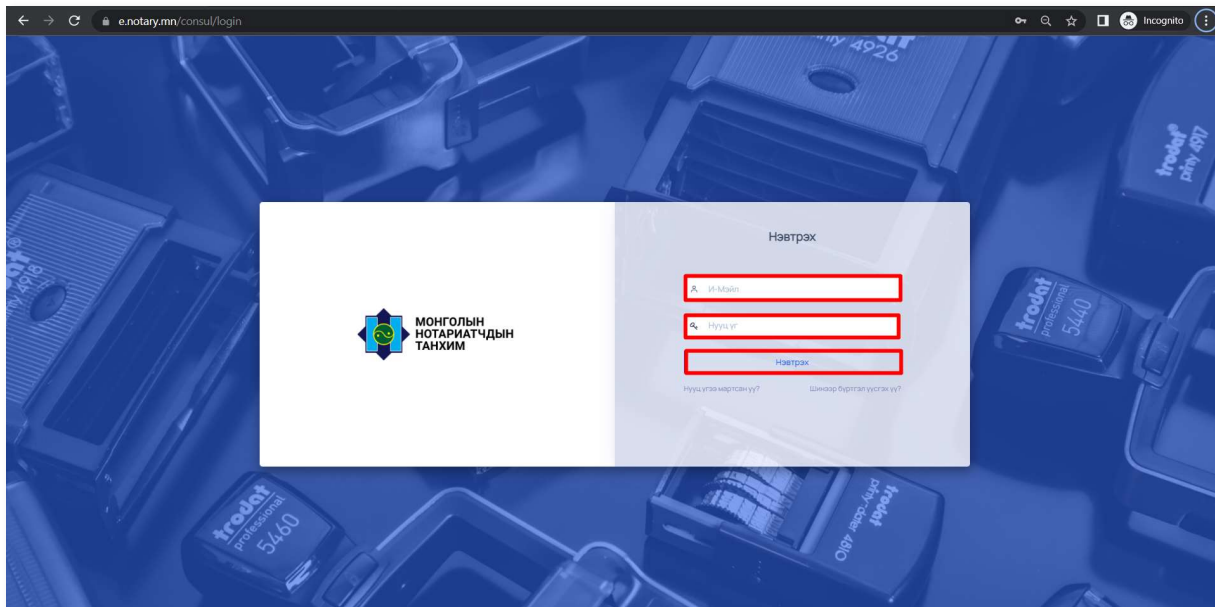
## 2. СИСТЕМ АШИГЛАХ ЗААВАР

Интернэт хөтчийн хайлтын хэсэгт <https://e.notary.mn/consul/mn> бичиж хайлт хийж нэвтэрч орно.



## 1 СИСТЕМД НЭВТРЭХ

### Системд хэрхэн нэвтрэх вэ?



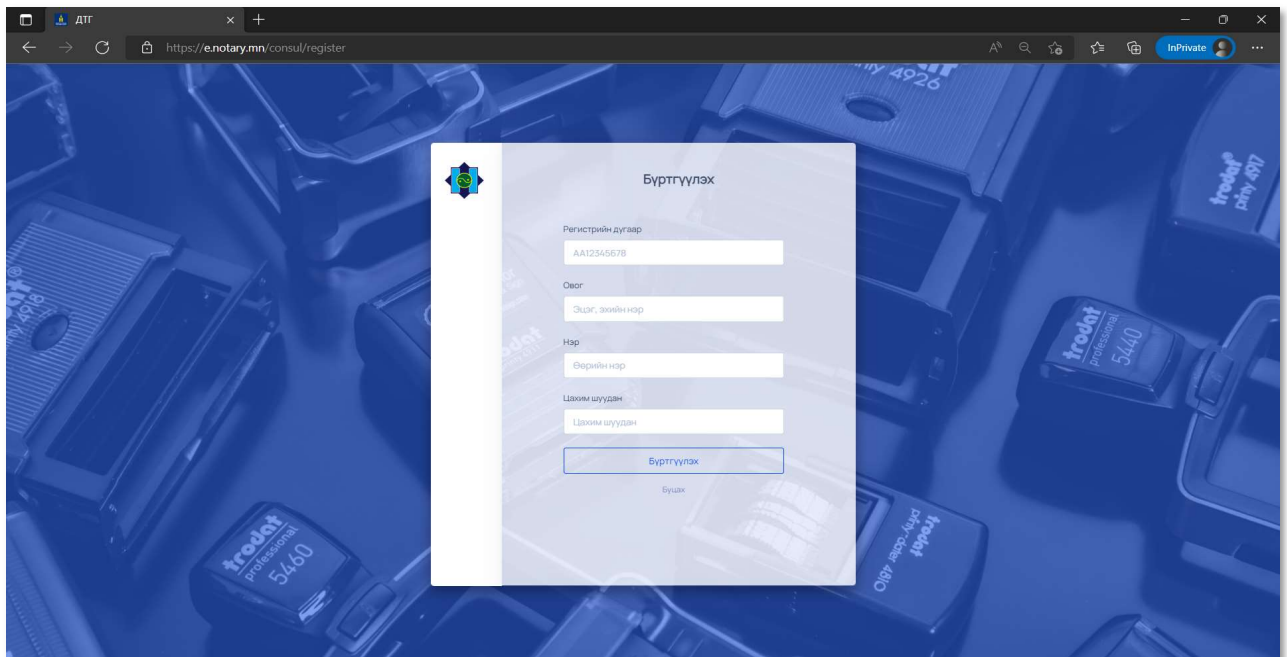
Зураг 1. Нүүр хуудас

- **Нүүр хуудасны** нэвтрэх хэсэгт **Хэрэглэгчийн нэр, Нууц үгийг** бичиж нэвтрэх товчийг дарж системд нэвтрэнэ.

### Системд хэрхэн бүртгүүлэх вэ?

Хэрэглэгч шинээр системд бүртгүүлж хэрэглэгчийн эрх үүсгэхдээ Э-мэйл хаяг ашиглана.

- **Нүүр хуудасны Шинээр бүртгэл үүсгэх үү?** товч дарж бүртгэл хийх хуудсанд шилжинэ.



Зураг 2. Хэрэглэгч системд бүртгүүлэх хуудас

- **Бүртгүүлэх хуудасны** хэрэглэгчийн хувийн мэдээлэл бөглөх талбаруудыг бөглөж **Бүртгүүлэх** товч дарна.
  - **Регистрийн дугаар**-Бүртгүүлж буй хэрэглэгчийн регистрийн дугаарыг оруулна.
  - **Овог**- Эцэг эхийн нэрийн мэдээллийг оруулна.
  - **Нэр** –Өөрийн нэрийн мэдээллийг оруулна.
  - **Цахим шуудан**- Хэрэглэгч ашигладаг э-мэйл хаягийн мэдээллийг оруулна.
- Хэрэглэгчийн бүртгүүлсэн Э-мэйл хаягт нэвтрэх нэр, нууц үгийг агуулсан цахим шуудан илгээгдэнэ.

### Нууц үг хэрхэн сэргээх вэ?

Хэрэглэгч системд нэвтрэх нууц үгийг мартсан тохиолдолд системд бүртгэл үүсгэсэн э-мэйл хаягаар дамжуулан сэргээх боломжтой.



Зураг 3. Нүүц үг сэргээх

- **Нүүр хуудасны** Нүүц үгээ мартсан уу? товч дарж нүүц үг сэргээх хуудсанд шилжинэ.
- **Цахим шуудан** талбарт системд бүртгүүлсэн э-мэйл хаягийг бөглөж **Илгээх** товч дарна
- Хэрэглэгчийн э-мэйл хаягт системд нэвтрэх нүүц үгийг агуулсан шуудан илгээгдэнэ.

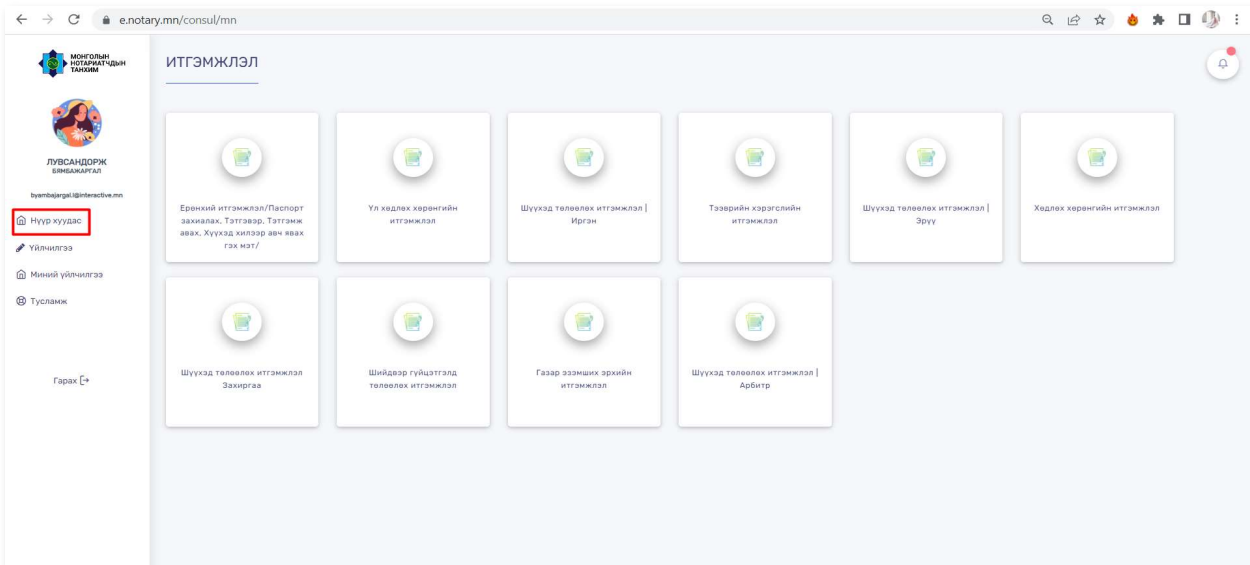
## 2 САЙТЫН БҮТЭЦ



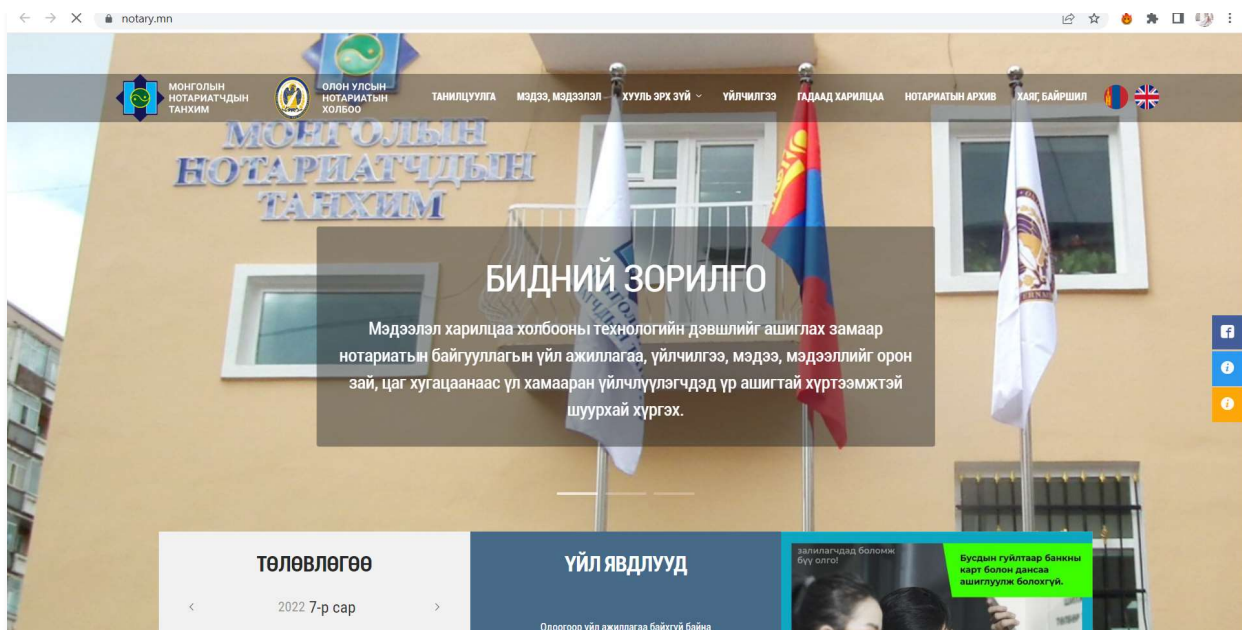
### Нүүр хуудас

Системийн **Нүүр хуудас** цэсэн дээр дархад Монголын Нотариатчдын холбооны танилцуулгын сайтанд шилжнэ.





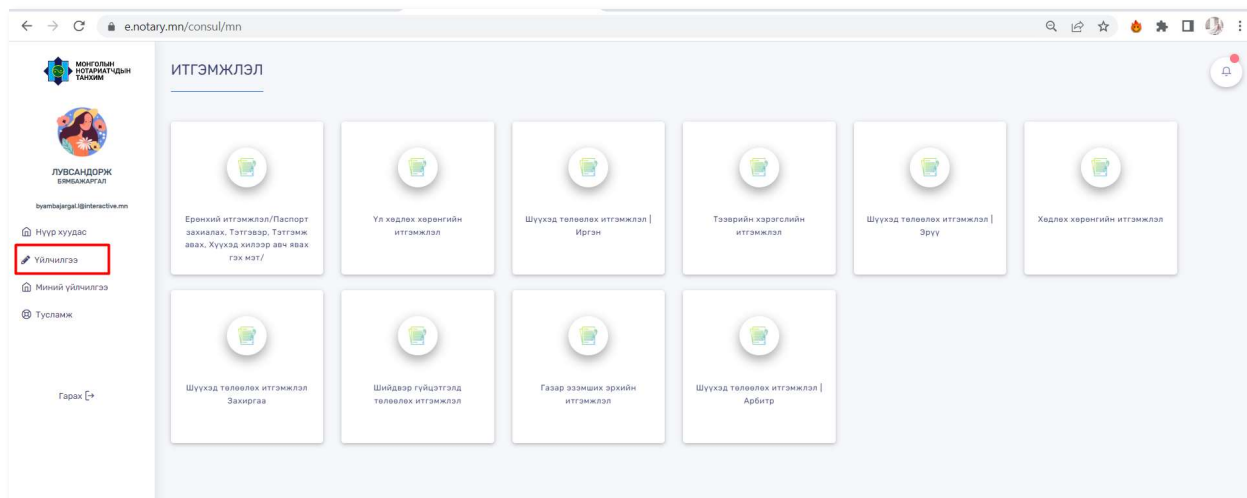
Зураг 5.Нүүр хуудас



Зураг 6.Нотариатын танхим танилцуулгын веб хуудас.

Үйлчилгээ цонхтой ажиллах

Үйлчилгээ цонхны итгэмжлэлийн төрлөөс сонгож итгэмжлэлээ үйлдэнэ. Итгэмжлэл сонгохдоо төлөөлөгчид ямар эрх олгохоос шалтгаалж сонгоно.



Зураг 7. Үйлчилгээ авах цонх

### Миний үйлчилгээ цонхтой ажиллах

Миний үйлчилгээ цонхонд хэрэглэгчийн үйлдсэн итгэмжлэлийн жагсаалт харагдана. Энэ цонхонд итгэмжлэл хянуулах, итгэмжлэлийн агуулга засах, итгэмжлэлийн жагсаалтаас хайлт хийх, үйлдсэн итгэмжлэл харах боломжтой.





Хүсэлтийн дугаар	Үйлчилгээ	Төлөв	Огноо	Хавсралт	Үйлдэл
2207240002	Үл хөдлөх хөрөнгийн итгэмжлэл	Шань	2022-07-24 17:01:02	[0]	[Print] [Download] [Share]
2207240001	Ерөний итгэмжлэл	Шань	2022-07-24 16:55:30	[0]	[Print] [Download] [Share]
2207220010	Газар эзэмших эрхийн итгэмжлэл	Бүцаасан	2022-07-22 16:15:03	[1]	[Print] [Download] [Share]
2207210013	Иргэний хэргийн итгэмжлэл	Зөвшөөрсөн	2022-07-21 10:38:22	[2]	[Print] [Download] [Share]
2207210011	Хөдөлхөд хөрөнгийн итгэмжлэл	Шань	2022-07-21 09:42:59	[0]	[Print] [Download] [Share]
2207210007	Хөдөлхөд хөрөнгийн итгэмжлэл	Зөвшөөрсөн	2022-07-21 09:11:19	[0]	[Print] [Download] [Share]
2207210010	Шийдвэр гүйцэтгэлд төлөвлөх итгэмжлэл	Зөвшөөрсөн	2022-07-21 08:57:38	[0]	[Print] [Download] [Share]
2207210002	Газар эзэмших эрхийн итгэмжлэл	Шань	2022-07-21 08:46:52	[1]	[Print] [Download] [Share]

Зураг 8. Миний үйлчилгээ цонх

### Миний үйлчилгээ жагсаалтаас хайлт хийх

Зураг 9. Миний үйлчилгээ жагсаалтаас хайлт хийх

- **Хүсэлтийн дугаар** Үйлчилгээний жагсаалтаас хүсэлтийн дугаараар хайлт хийх боломжтой.
- **Үйлчилгээ** Үйлчилгээний жагсаалтаас үйлчилгээний нэрээр хайлт хийх боломжтой.
- **Төлөв** Үйлчилгээний жагсаалтаас үйлчилгээний төлөвөөр шүүлт хийх боломжтой
- **Хайх** Дээрх талбаруудад утга оруулаад хайх товч дарж шүүлт хийнэ.
- **Цэвэрлэх** Дээрх талбаруудад оруулсан утгуудыг цэвэрлэнэ.

### Үйлдэл хянуулах

Үйлдсэн итгэмжлэлийг хянуулах төлөвт оруулж ДТГ-ын ажилтанд илгээнэ. ДТГ-ын ажилтан шаардлага хангасан итгэмжлэлийн хүсэлтийг **Зөвшөөрсөн** төлөвт оруулна. Шаардлага хангаагүй гэж үзвэл **Бүцаасан** төлөвт оруулна.



## МИНИЙ ҮЙЛЧИЛГЭЭ

Хүсэлтийн дугаар  Үйлчилгээ  Төлөв

Хүсэлтийн дугаар	Үйлчилгээ	Төлөв	Огноо	Хавсралт	Үйлдэл
2207250014	Ерөнхий итгэмжлэл	<input type="button" value="Шинэ"/>	2022-07-25 16:08:17	<input type="button" value="Хавсралт (0)"/>	<input type="button" value="Харах"/> <input type="button" value="Хянуулах"/>

Зураг 10. Итгэмжлэл хянуулах

1. Миний үйлчилгээ цонхыг нээж үйлдлийн жагсаалтаас хянуулах үйлчилгээгээ сонгоно.
2. Сонгосон үйлчилгээний ард байрлах  товч дээр дарна.
- 3.

**Санамж**

Таны илгээсэн хүсэлтийг консулын ажилтан хянаж хариу илгээх хүртэл та бичиг баримтаа шуудангаар явуулахгүй байхыг анхаарна уу?

Санамжтай танилцаад **Тийм** дарж хянуулах төлөвт оруулна.

Зураг 11. Санамж анхааруулга

Хүсэлтийн дугаар	Үйлчилгээ	Төлөв	Огноо	Хавсралт	Үйлдэл
2207250013	Ерөнхий итгэмжлэл	<input type="button" value="Хянуулах"/>	2022-07-25 14:43:20	<input type="button" value="Хавсралт (1)"/>	<input type="button" value="Харах"/>

Зураг 12. Хянуулах төлөвт орсон үйлдлийн жагсаалт.

## Үйлдэл харах

### МИНИЙ ҮЙЛЧИЛГЭЭ

Хүсэлтийн дугаар  Үйлчилгээ  Төлөв

Хүсэлтийн дугаар	Үйлчилгээ	Төлөв	Огноо	Хавсралт	Үйлдэл
2207250014	Ерөнхий итгэмжлэл	<input type="button" value="Шинэ"/>	2022-07-25 16:08:17	<input type="button" value="Хавсралт (0)"/>	<input type="button" value="Харах"/> <input type="button" value="Хянуулах"/>
2207250013	Ерөнхий итгэмжлэл	<input type="button" value="Хянуулах"/>	2022-07-25 14:43:20	<input type="button" value="Хавсралт (1)"/>	<input type="button" value="Харах"/>
2207240002	Үл хөдлөх хөрөнгийн итгэмжлэл	<input type="button" value="Зөвшөөрсөн"/>	2022-07-24 17:01:02	<input type="button" value="Хавсралт (0)"/>	<input type="button" value="Харах"/>

Зураг 13. Үйлдсэн итгэмжлэлийн агуулга харах.

Үйлдсэн итгэмжлэлийн агуулгыг миний итгэмжлэл цонхноос харах боломжтой. Үйлчилгээний жагсаалтаас агуулга харах итгэмжлэл сонгож жагсаалтын арын  товч дээр дарна.



Зураг 14. Үүссэн итгэмжлэлийн загвар.

### Хавсралт файл харах

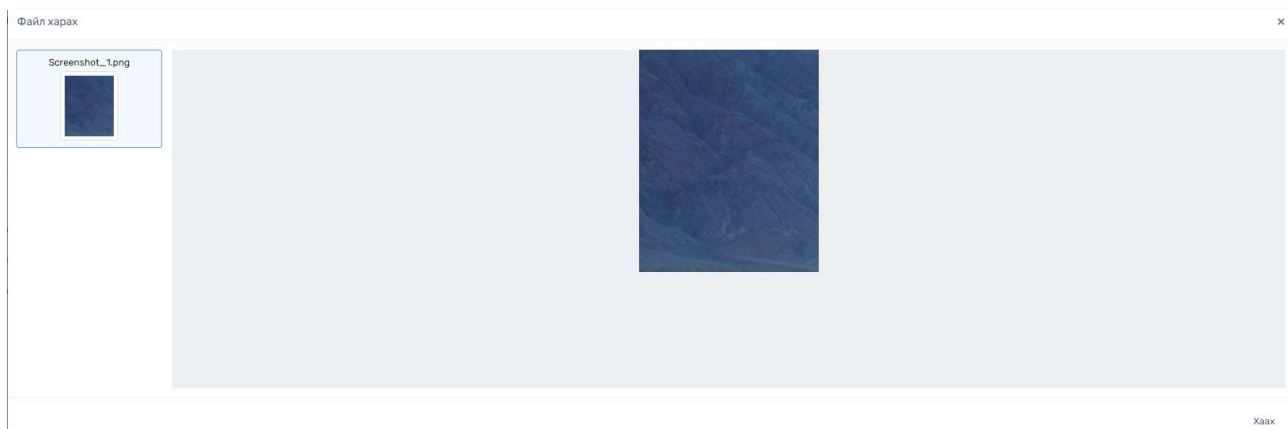
Үйлдсэн итгэмжлэлд хавсаргасан файл харахад миний итгэмжлэл цонхноос харах боломжтой.

МИНИЙ ҮЙЛЧИЛГЭЭ						
Хүсэлтийн дугаар	Үйлчилгээ	Төлөв	Огноо	Хавсралт	Үйлдэл	
2207250014	Ерөнхий итгэмжлэл	Шинэ	2022-07-25 16:08:17	Хавсралт [0]	Харах	Хянуулах
2207250013	Ерөнхий итгэмжлэл	Хянуулах	2022-07-25 14:43:20	Хавсралт [1]	Харах	
2207240002	Үл хөдлөх хөрөнгийн итгэмжлэл	Зөвшөөрсөн	2022-07-24 17:01:02	Хавсралт [0]	Харах	

Зураг 15. Итгэмжлэлийн үйлдэлд хавсаргасан файл харах.



Үйлчилгээний жагсаалтаас хавсралт файл харах итгэмжлэл сонгож жагсаалтын арын Хавсралт товч дээр дарна.



Зураг 16.Хавсралт файл харах цонх.

### Үйлдлийн агуулга засах

Үүсгэсэн итгэмжлэлийн агуулгыг **шинэ** болон **буцаасан** төлөвт засах боломжтой.

МИНИЙ ҮЙЛЧИЛГЭЭ							
Хүсэлтийн дугаар	Үйлчилгээ	Төлөв	Огноо	Хавсралт	Үйлдэл		
2207250014	Ерөнхий итгэмжлэл	<span style="background-color: #4a7ebb; color: white; padding: 2px 5px;">Шинэ</span>	2022-07-25 16:08:17	<span style="border: 1px solid black; padding: 2px;">Хавсралт (0)</span>	<span style="border: 1px solid black; padding: 2px;">Харах</span>	<span style="border: 1px solid black; padding: 2px;">Хянуулах</span>	<span style="border: 2px solid red; padding: 2px;">Засах</span>
2207250013	Ерөнхий итгэмжлэл	<span style="background-color: #4a7ebb; color: white; padding: 2px 5px;">Хянуулах</span>	2022-07-25 14:43:20	<span style="border: 1px solid black; padding: 2px;">Хавсралт (1)</span>	<span style="border: 1px solid black; padding: 2px;">Харах</span>		
2207240002	Үл хөдлөх хөрөнгийн итгэмжлэл	<span style="background-color: #2e8b57; color: white; padding: 2px 5px;">Зөвшөөрсөн</span>	2022-07-24 17:01:02	<span style="border: 1px solid black; padding: 2px;">Хавсралт (0)</span>	<span style="border: 1px solid black; padding: 2px;">Харах</span>		
2207240001	Ерөнхий итгэмжлэл	<span style="background-color: #4a7ebb; color: white; padding: 2px 5px;">Хянуулах</span>	2022-07-24 16:55:30	<span style="border: 1px solid black; padding: 2px;">Хавсралт (0)</span>	<span style="border: 1px solid black; padding: 2px;">Харах</span>		
2207220010	Газар эзэмших эрхийн итгэмжлэл	<span style="background-color: #4a7ebb; color: white; padding: 2px 5px;">Буцаасан</span>	2022-07-22 16:15:03	<span style="border: 1px solid black; padding: 2px;">Хавсралт (1)</span>	<span style="border: 1px solid black; padding: 2px;">Харах</span>	<span style="border: 1px solid black; padding: 2px;">Хянуулах</span>	<span style="border: 1px solid black; padding: 2px;">Засах</span>

Зураг 17.Үйлдсэн итгэмжлэлийн агуулга засах цонх нээх.

1. Миний итгэмжлэл жагсаалтаас агуулга засах итгэмжлэл сонгоно.



2. Засах товч дээр дарж агуулга засах хуудас нээнэ.
3. Засах мэдээллээ засаад **Хадгалах** товч дарна.



Анхааруулга! ТА ЭНЭХҮҮ ҮЙЛДЛЭЭР ТАНЫГ ТӨЛӨВЛӨХ ЭРХИЙГ БУСДАД ОЛГОЖ, ЭРХ ЗҮЙН ҮР ДАГАВАР ҮҮСГЭХЭЭР ЗӨВШӨВРЧ БАЙГААГ АНХААРНА УУ.

1 2 3 4 5  
Үндсэн мэдээлэл Итгэмжлэлээр олгох эрх Бусад нөхцөл Хавсралт Үйлдэл харах

Баталгаажуулах ДТГ: \* Абу Дави. Арабын Нэгдсэн Эмират Улс

Төлөөлүүлэгч

Гадаадын иргэн

Улс: \* Австри улс

Оршин суугаа хааг: \* гэрийн хааг тодорхой бичнэ

Паспортын дугаар: \* PAS12345678

Нэр: \* Бямбажаргал

Төлөөлөгч

Гадаадад байгаа Монгол улсын иргэн

Улс: \* Азербайжан улс

Хот: \* хотын мэдээлэл

Оршин суугаа хааг: \* оршин суугаа хааг дэлгэрэнгүй

Паспортын дугаар: \* PAS87654321

Нэр: \* Бямбагэрэл

Утасны дугаар: \* 12345678

Өмнөх Дараах

Зураг 18.Итгэмжлэлийн агуулга засах хуудас нээгдэнэ.

### Төлөвийн түүх харах

Үйлдсэн итгэмжлэлийн жагсаалтаас үйлдэл сонгож **Төлөв** баганадах төлөв дээр дарж ямар хэрэглэгч хянасан , хэзээ ямар төлөвт оруулсан огноо, тайлбарын мэдээлэл харах боломжтой.

МИНИЙ ҮЙЛЧИЛГЭЭ

Хүсэлтийн дугаар Үйлчилгээ Төлөв Хайх Цэвэрлэх

Хүсэлтийн дугаар	Үйлчилгээ	Төлөв	Огноо	Хавсралт	Үйлдэл
2207250013	Ерөнхий итгэмжлэл	Төлөв	2022-07-25 14:43:20	Хавсралт [1]	Харах

Хянуулах

Зураг 19.Төлөвийн түүх харах цонх нээх



#	Хэрэглэгч	Төлөв	Огноо	Тайлбар
1	.ХЭРЭГЛЭГЧ	Шинэ	2022-07-25 14:38:26	
2	.ХЭРЭГЛЭГЧ	Хянуулах	2022-07-25 15:30:25	

[Хаах](#)

Зураг 20. Төлөвийн түүх харах цонх.